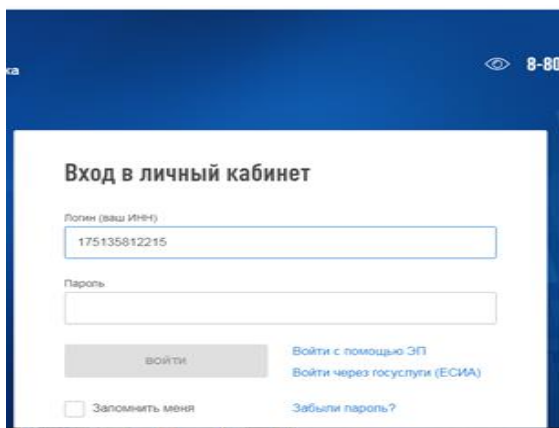


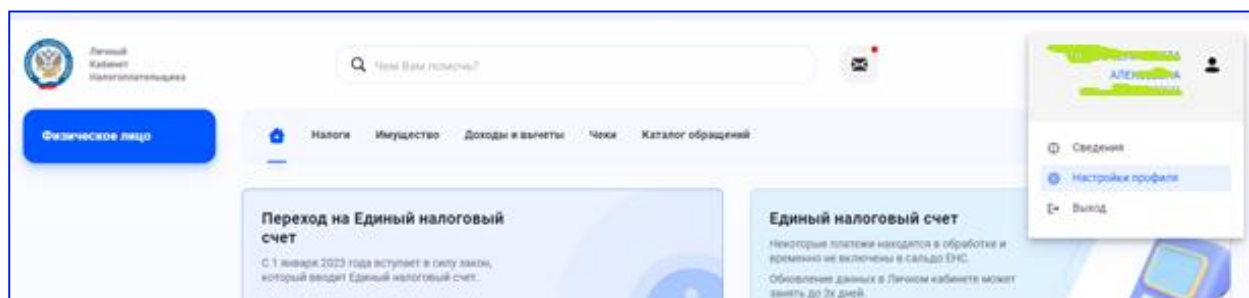


## Получить ИНН можно с помощью сервиса Личный кабинет налогоплательщика

Для получения ИНН налогоплательщику необходимо войти в Личный кабинет налогоплательщика – физического лица на сайте ФНС России <https://www.nalog.gov.ru> с главной страницы

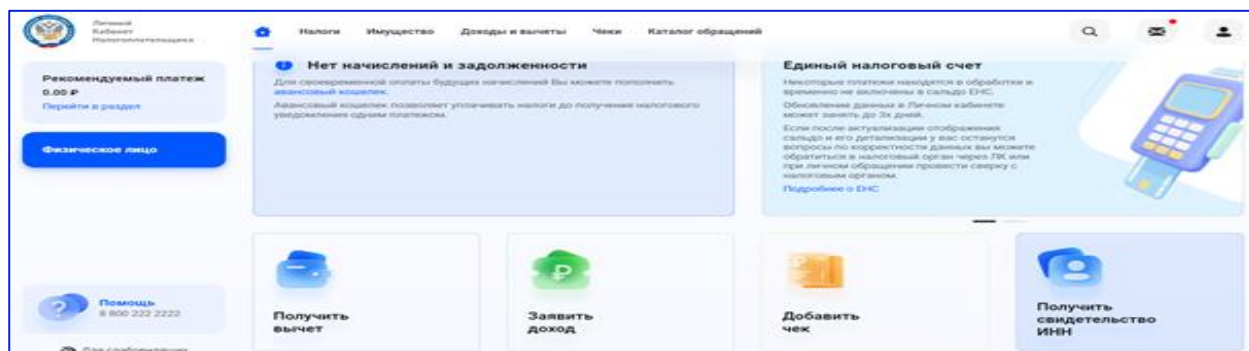


Для отправки заявления в ведомство налогоплательщику потребуется подписать заявление электронной подписью, которую можно бесплатно создать в личном кабинете физического лица. Для этого необходимо зайти в свой профиль (значок в правом верхнем углу на стартовой странице возле фамилии, имени, отчества и ИНН) и выбираем «Настройки профиля».



В разделе «Электронная подпись» генерируем электронно-цифровую подпись (ЭП) и запоминаем пароль от ключа ЭП.

Заявление на получение ИНН (о постановке на учет) заполняется автоматически по кнопке «Получить Свидетельство ИНН» с главной страницы Личного кабинета физического лица



**8 (800) 222-22-22**

Бесплатный многоканальный телефон  
контакт-центра ФНС России

При этом необходимо проверить свои [персональные данные](#) и [контактную информацию](#) (путем нажатия на соответствующую надпись)

После проверки нажимаем кнопку **«Далее»**. Сформированное заявление открывается в соседнем окне для просмотра. Его можно скачать, просмотреть визуально и проверить. После проверки подписываем заявление - вводим пароль к сертификату своей электронной подписи (ЭП) и отправляем заявление в налоговый орган с помощью нажатия на кнопку **«Отправить»**.

После отправки Заявления на экране появится сообщение о том, что оно отправлено в налоговый орган по месту жительства физического лица. Не позднее 5 дней с момента подачи Заявления о постановке на учет поступит ответ из налогового органа (Свидетельство ИНН в электронном виде) и статус Заявления изменится на значение «получен ответ».

Отслеживать статус обработки Заявления, а также ответы на все обращения налогоплательщика можно в разделе **«Каталог обращений»** либо через значок **«Конверта»** на главной странице личного кабинета физического лица.

Полученный ответ на Заявление о постановке на учет (Свидетельство постановке на учет физического лица в налоговом органе с отражением ИНН) можно скачать или просмотреть в любой момент по кнопке **«Ответ»**. Свидетельство о постановке на учет сформировано в формате PDF и подписано электронно-цифровой подписью МИ ФНС России по ЦОД.

**ВАЖНО:** Обращаться в налоговый орган за получением бумажной копии не нужно – переданное через Личный кабинет физического лица электронное Свидетельство полностью равнозначно документу на бумаге и имеет такую же юридическую силу, как и бумажное Свидетельство, подписанное должностным лицом налогового органа и заверенное синей печатью налогового органа.

Чтобы перейти к сервису «Личный кабинет налогоплательщика для физических лиц», наведите камеру Вашего смартфона на QR-код, или перейдите на сайт [NALOG.GOV.RU](http://NALOG.GOV.RU)



**8 (800) 222-22-22**

Бесплатный многоканальный телефон  
контакт-центра ФНС России